



SECURIPAT 

“Lo que no se mide, no se mejora” *Especialistas en Seguridad*

APLICACIÓN TRANSPORTISTAS

Contacto: Ing. Diego Alberto Sánchez Guajardo ✉ d.sanchez@securipat.com ☎ +52 1 656 395 9173

¿Qué es?

Se trata de una aplicación cuya finalidad es mejorar los sistemas de seguridad dentro de las empresas, esto con la intención de tener la información siempre a la mano y actualizada. también sirve para evitar la generación de papelería y evitar la pérdida de la misma.

¿Cómo funciona?

Se crea una aplicación en base a las necesidades de el cliente, dentro de la misma se pueden utilizar diversos formatos para que siempre se encuentren a la mano, entendibles y actualizado


Se crean reportes de:

- Registro de visitantes
- Revisión de los 17 puntos de C-TPAT
- Formato de Recorridos
- Reporte de anomalías
- Reporte de entrega de equipo
- Políticas a firmar
- Etc.

Aplicación

Se crea una vista para cada empresa así como los diferentes formatos, a continuación se presentaran formatos “genéricos” como muestra

“Todo aquello que no se mide no puede ser mejorado”



Formato

Llenado fácil de los formatos

El llenado de la aplicación es sencillo, cosa que es muy importante para el entendimiento de la misma. Los campos se llenan de diferentes maneras

A screenshot of a mobile application interface titled "Nombre del Visitante". It features a search bar with the placeholder text "Add or search". Below the search bar, there is a list of three names: "diego sanchez", "Rogelio Farias", and "Joaquin Chavez", each preceded by a radio button. At the bottom right of the list, there is a blue "Done" button. A keyboard is visible at the bottom of the screen.

Buscar o agregar

A screenshot of a mobile application interface titled "Tipo de Identificacion". It displays four radio button options: "INE", "Licencia de Conducir", "Pasaporte Mexicano", and "Otro". The "Pasaporte Mexicano" option is selected, indicated by a blue dot. At the bottom of the screen, there are "Clear" and "Done" buttons.

Seleccionar

A screenshot of a mobile application interface titled "Prueba Transportista". It shows a form with several fields: "Persona a la que visita", "Tipo de Identificacion" (set to "Pasaporte Mexicano"), and "No. de Identificacion". The "No. de Identificacion" field is active, showing a numeric keypad with minus and plus signs. A keyboard is visible at the bottom.

Por números

A screenshot of a mobile application interface titled "Prueba Transportista". It shows a form with fields for "Fecha" (19/04/2018) and "Hora" (10:46:57 a. m.). A "Establecer hora" dialog box is open, showing a time picker with a grid of hours (9, 10, 11), minutes (45, 46, 47), and seconds (59, 00, 01). The time 10:46:00 a. m. is selected. At the bottom of the dialog, there are "BORRAR", "CANCELAR", and "ESTABLECER" buttons. The main form also shows "Tipo de Identificacion" (Pasaporte Mexicano) and "No. de Identificacion" fields. A keyboard is visible at the bottom.

Seleccionar horas

Formatos Moldeables

Otra de las finalidades es la creación de formatos a la medida de las necesidades de su empresa, ustedes deciden que información es la que se quiere recabar y a quien le gustaría que se le enviara, además, toda la información generada se pasa a Excel para ir creando la base de datos de la misma

Formato: Visitantes

- Los campos dentro de este formato son modificables, se puede agregar o quitar campos
- Cumple con los requisitos de C-TPAT
- Se pueden enviar reportes diarios, semanales, mensuales, etc.
- La información se almacena dentro de una nube en Excel para que pueda ser medida
- Se pueden crear alertas para ser notificados si ciertas personas ingresan a las instalaciones.

Formato

Formato: Visitantes

Fecha*
19/04/2018

Hora
11:00:30 a. m.

Nombre del Visitante

Empresa a la que trabaja

Persona a la que visita

Tipo de Identificacion

Cancel Save

Persona a la que visita

Tipo de Identificacion

No. de Identificacion
0 - +

Placas

Vehiculo

Firma

Cancel Save

Placas

Vehiculo

Firma


Cancel Save

Formato: Visitantes

- Se crea una vista donde se van acomodando por fecha los visitantes.
- Dentro de aquí se pueden dar permisos para ver el listado o editar el listado



Formato: Reporte de hallazgos

Este formato es uno de los mas importantes que se deben de generar dentro de las instalaciones, este sirve como evidencia para notificar cualquier anomalía.


- La evidencia generada cumple con la requerida por C-TPAT y OEA
- Formato al momento
- Se puede seleccionar a quien notificar
- Se puede seleccionar que dependiendo del área del hallazgo se notifique a una persona o a varias
- Se puede seleccionar que dependiendo del nivel del hallazgo se notifique a cierta persona o personas


Formato


Formato: Reporte de hallazgos

Fecha*
19/04/2018

Hora*
11:52:42 a. m.


Nombre del guardia* 


Area* 

Novedad* 

Cancel Save

Foto evidencia



Firma del guardia* 

Tap to unlock

Cancel Save

Cuadro para ingresar evidencia fotográfica



Formato

Formato: Reporte de hallazgos

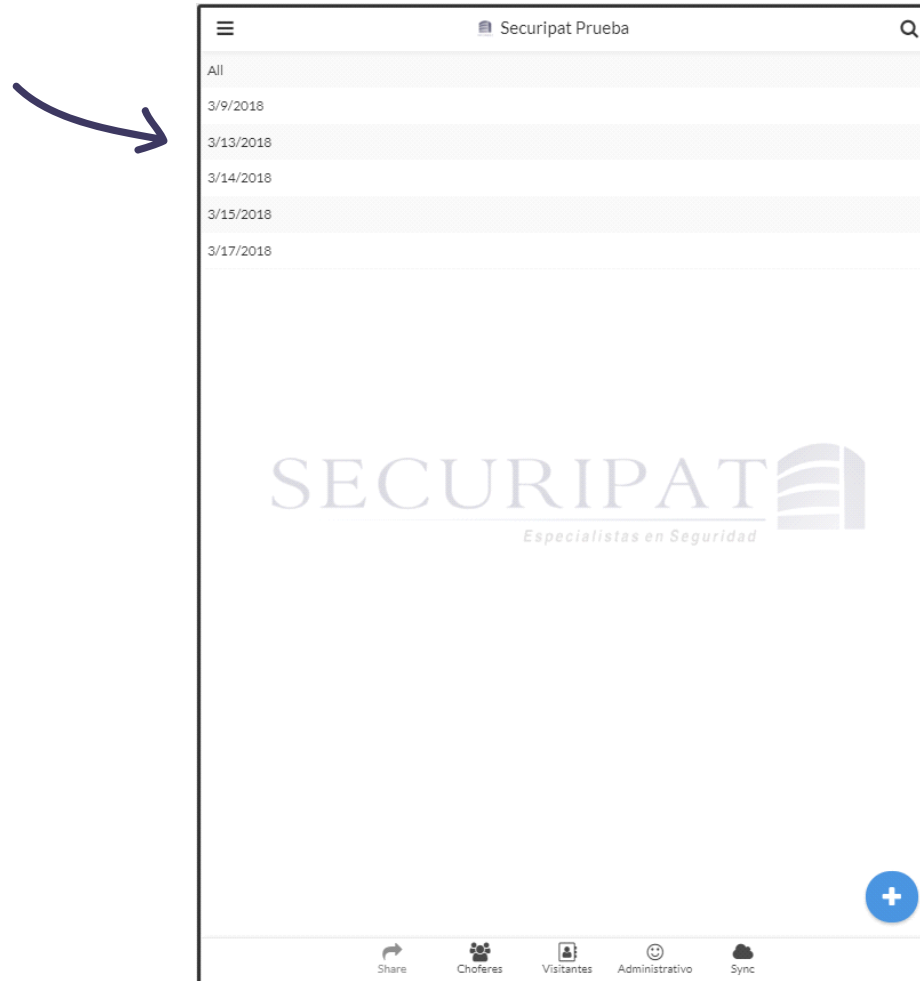


Reporte enviado al momento
con la información e imágenes

SECURIPAT 	
Especialistas en Seguridad	
Fecha: 03/04/2018 Hora: 10:38:33 a. m.	
Nombre del Auditor: <u>Diego A. Sanchez</u>	Empresa: <u>Cardenal Express</u>
Área de Hallazgo: <u>Aplicación</u>	Tipo de Hallazgo: <u>Observación</u>
Hallazgo:	
<u>Mejora de wifi</u>	
Foto 1:	Foto 2:
	
Recomendaciones:	
<u>Se deja extensor de wifi para mejora del internet dentro de la caseta de vigilancia de los guardías, esto con la finalidad de que la aplicación funcione correctamente</u>	
 Firma del Auditor	

Inspección de seguridad 17 puntos

Cuadro principal con la información ya generada



Formato

Inspección de seguridad 17 puntos

Securipat Prueba

Fecha*
07/04/2018

¿Entrada o Salida?
Entrada Salida

Hora
10:48:46 a. m.

Nombre del Chofer

No. De unidad

Odometro
0 - +

Revisión Tracto
+

Lleva contenedor
Si No

No. de Sello
0 - +

Revisión Contenedor
+

Cancel Save

Securipat Prueba

Revisión Tracto

Search

- Piso
- Motor
- Defensa
- Llantas y rines
- Tanque de Aire
- Tanque de Diesel
- Diferencial
- Quinta
- Respirador

Select All Done

No. de Sello
- +

Revisión Contenedor

Cancel Save

Inspección de seguridad 17 puntos

Se puede hacer un reporte por cada una de las revisiones o se puede hacer uno diario dependiendo de las necesidades del cliente.

Reporte de Inspección de los 17 puntos de seguridad de tracto camiones

Fecha: 27/03/2018
Hora: 07:58:40 p. m.

Nombre del Guardia: Valente v

¿Entrada o salida?: Entrada

No. de unidad: 72

Nombre del chofer: Cesar gallegos

Odometro: 90,425

Revision tracto: Cabina , Piso , Motor , Defensa , Llantas y rines , Tanque de aire , Tanque de Diesel , Diferencial , Quinta rueda , Respirador

Foto Tracto:



Tiene Contenedor: No

Revision del Contenedor: Sin contenedor

Comentarios:

VV 5

Firma del guardia:

Formato: Inspección Vehicular


- Este formato puede ser utilizado de diferentes maneras, puede ser utilizado para la inspección vehicular completa solicitada por C-TPAT y OEA aleatoria a los visitantes o empleados.
- Puede ser modificado para la entrega de camiones a empleados donde se marcan los puntos que tiene dañado el tracto o las condiciones en las que se entrega.
- Puede ser utilizado por taller para marcar donde se realizaron las reparaciones del mismo.

Formato



Formato: Inspección Vehicular

Fecha*
19/04/2018

Hora
11:59:38 a. m.

Tipo de persona 

Nombre de la persona

Inspeccion  

Cancel Save

Inspeccion  



Comentarios 

Firma del Guardia 

Cancel Save

Opción de marcar daños en el vehículo, este también puede ser con un layout de un tracto o contenedor

Lectura NFC

- Near Field Communication (NFC) o comunicación de campo cercano es una tecnología de comunicación inalámbrica, de corto alcance y alta frecuencia que permite el intercambio de datos entre dispositivos.
- Dentro de la aplicación se puede utilizar para diferentes acciones.
- Uno de los mayores usos es el de los recorridos, se colocan fichas que son escaneadas para verificar que realmente se hayan realizado los mismos



Mensajes de texto y reportes

Otra de las funciones es el enviar un mensaje de texto a una persona específica para:

- ✓ Notificar la llegada de alguien
- ✓ Notificar un reporte importante
- ✓ Notificar alguna anomalía
- ✓ Etc.

Estos son algunos de los formatos que se pueden realizar dentro de la aplicación.

Para cotizaciones favor de comunicarse :

Ing. Diego Alberto Sánchez Guajardo

Contacto: d.sanchez@securipat.com 

+52 1 656 395 9173 